



CENTRO SOCIOEDUCATIVO SEMENTE ESPERANÇA
Balanco Patrimonial em 31 de Dezembro de 2022 e 2021
 (Valores expressos em reais - R\$)

ATIVO	2022	2021	PASSIVO	2022	2021
ATIVO CIRCULANTE	1.246.517	1.289.469	PASSIVO CIRCULANTE	363.211	139.340
Caixa e equivalente de Caixa	1.234.056	1.282.516	Fornecedores	200.300	(1.625)
Créditos a Receber	12.461	6.953	Obrigações Fiscais e Tributárias	41.064	40.746
Convênios, Subvenções, Parcerias	-	-	Obrigações Trabalhistas e Previdenciárias	50.229	28.601
Convênio - Fomento	-	-	Convênios - Receitas e Parcerias a Realizar	71.618	71.618
Parcerias Sem Fins Economicos	-	-			
ATIVO NÃO CIRCULANTE	2.142.583	1.618.033	PASSIVO NÃO CIRCULANTE	48.148	48.148
Imobilizado	2.142.583	1.618.033	Receitas Diferidas	48.148	48.148
Imobilizado em Andamento	-	-			
Intangível	0	0			
			PATRIMÔNIO SOCIAL	2.977.740	2.720.014
			Patrimônio Social	2.720.014	2.478.619
			Superávit/ (Déficit) do Exercício	278.983	258.238
			Ajuste de Exercício Anterior	(21.257)	(16.843)
TOTAL DO ATIVO	3.389.100	2.907.502	TOTAL DO PASSIVO E PATRIMÔNIO SOCIAL	3.389.100	2.907.502

As notas explicativas são parte integrante das demonstrações contábeis.


 Nelson Maciel Mattos
 CRC 1SP145454/0-7


 Claudino José Campos Stevanatto
 Presidente

CENTRO SOCIOEDUCATIVO SEMENTE ESPERANÇA

Demonstração das Mutações do Patrimônio Social

Para os exercícios findos em 31 de dezembro de 2022 e 2021


(Valores expressos em reais - R\$)

	Patrimônio Social	Superávit/Déficit Exercício	Ajuste de exercício.anterior	Patrimônio Líquido
SALDOS EM 31 DE DEZEMBRO DE 2020	2.478.619			2.478.619
Incorporação Superávit/Déficit 2021				
Ajustes de exercícios Anteriores				#
Superávit/Déficit do Exercício		241.395		-
SALDOS EM 31 DE DEZEMBRO DE 2021	2.478.619	241.395	-	2.720.014
Incorporação Superávit/Déficit 2022				
Ajustes de exercícios Anteriores				
Superávit/Déficit do Exercício		257.726		257.726
SALDOS EM 31 DE DEZEMBRO DE 2022	2.720.014	257.726		2.977.740

As notas explicativas são parte integrante das demonstrações contábeis.



Nelson Maciel Mattos
CRC 1SP145454/O-7



Claudino José Campos Stevanatto
Presidente

CENTRO SOCIOEDUCATIVO SEMENTE ESPERANÇA


Demonstração do Superávit ou Déficit do Exercício
Para os exercícios findos em 31 de dezembro de 2022 e 2021
(Valores expressos em reais - R\$)

	2022	2021
Receitas Totais	1.423.324	1.259.544
Receitas Próprias	736.629	644.781
Parcerias com Entidades sem Fins Lucrativos	223.542	220.235
Subvenção/Co-financiamento/Convênios	463.153	394.528
Despesas com Assistência Social	(1.319.660)	(1.055.066)
Recursos Próprios/Parcerias	(1.319.660)	(1.055.066)
Remuneração Encargos e Benefícios	(697.803)	(571.547)
Materiais e Suprimentos		
Serviços Pessoas Jurídicas	(178.319)	(108.573)
Serviços Pessoas Físicas	(7.576)	(7.170)
Outras despesas de Apoio Administrativo	(435.963)	(367.776)
Recursos Públicos 06 A 14	492.810	387.220
Remuneração Encargos Sociais e benefícios	439.350	351.670
Materiais e Suprimentos	23.365	18.793
Manutenção e Reparos	-	-
Serviços de Pessoas Jurídicas	30.095	16.757
Despesas de Apoio Administrativo	=	-
RECURSOS DE PARCERIAS SEM FINS LUCRATIVOS 06 A 14	-	-
Remuneração Encargos Sociais e benefícios		
Materiais e Suprimentos		
Serviços de Pessoas Jurídicas		
Despesas de Apoio Administrativo		
Resultado Financeiro	154.062	36.917
Receita Financeira	175.539	39.782
Despesa Financeira	(21.477)	(2.865)
SUPERÁVIT(DÉFICIT) DO EXERCÍCIO	257.726	241.395


As notas explicativas são parte integrante das demonstrações contábeis.

Reconhecemos a exatidão da presente demonstração, encerrado em 31 de dezembro de 2022

Nelson Maciel Mattos
CRC 1SP145454/O-7



Claudio José Campos Stevanatto
Presidente





CENTRO SOCIOEDUCATIVO SEMENTE ESPERANÇA		DFC - Demonstração dos Fluxos de Caixa findos em 2022 E 2021	
		(Valores expressos em reais - R\$)	
ATIVIDADES OPERACIONAIS		2022	2021
Déficit / Superávit do Exercício		278.983	241.395
Depreciações		117.675	95.499
Amortização Intangível		-	-
Constituição/Reversão Provisão Contingência		-	-
Ajustes de Exercícios Anteriores		-	-
Variações nos Ativos		(12.034)	(6.707)
Créditos a Receber		(184)	(90)
Adiantamento a Fornecedores		(2.157)	(2.126)
Recursos e Parcerias a Receber		(9.693)	(4.491)
Convênios, Subvenções, Parcerias		-	-
Variações nos Passivos		(363.211)	(139.340)
Fornecedores		(200.300)	1.625
Obrigações fiscais e tributárias		(41.064)	(40.746)
Obrigações Trabalhistas e Previdenciárias		(50.229)	(28.601)
Convênios - Receita a Realizar		(71.618)	(71.618)
Subvenções a Realizar		-	-
Outras Contas a Pagar		-	-
Geração (Utilização) de Caixa Proveniente das Atividades Operacionais		21.414	190.847
ATIVIDADES DE INVESTIMENTOS			
Aquisições de Ativo Imobilizado/Investimentos		(640.136)	(34.677)
Geração (Utilização) de Caixa Proveniente das Atividades de Investimentos		(640.136)	(34.677)
ATIVIDADES DE FINANCIAMENTOS			
Emprestimos e Financiamentos		-	-
Geração (Utilização) de Caixa Proveniente das Atividades de Financiamentos		-	-
AUMENTO (DIMINUIÇÃO) NO CAIXA E EQUIVALENTES		(618.722)	156.170
Caixa e Equivalentes no Início do Período		1.282.516	960.136
Caixa e Equivalentes no Fim do Período		1.234.056	1.282.516
Aumento (diminuição) no Caixa e Equivalentes		(48.460)	322.379

As notas explicativas são parte integrante das demonstrações contábeis.

Neilson Maciel Mattos
CRC 1SP 145454/O-7

Claudio Jose Campos Stevanatto
Presidente


 Claudino José Campos Stevanatto
 Presidente


 Claudino José Campos Stevanatto
 CRC: 15P145454/0-7
 CPF: 063.063.778-40

IMOBILIZADO		TAXA ANUAL DE DEPRECIAÇÃO	2022	2021
DESCRIÇÃO		4%	2.461.411,66	1.911.411,66
EDIFÍCIOS E INSTALAÇÕES		10%	13.319,00	13.319,00
TERRENOS			0,00	0,00
ATIVOS EM ANDAMENTO			0,00	0,00
MOVEIS E UTENSÍLIOS		10%	18.772,66	18.772,66
MAQUINAS E EQUIPAMENTOS		10%	7.642,26	7.642,26
EQUIPAMENTOS MUSICAIS		10%	6.965,80	6.965,80
AR CONDICIONADO		10%	7.755,97	7.755,97
COMPUTADORES E PERIFÉRICOS		20%	95.600,92	95.600,92
BRIQUEDOS RECREATIVOS		0%	3.448,98	3.448,98
VEÍCULOS		20%	130.681,50	40.545,50
TOTAL			2.745.598,75	2.105.462,75
DEPRECIAÇÃO ACUMULADA			-603.016,01	-487.429,79
INTANGÍVEL	20%		2.261,22	1.822,66
AMORTIZAÇÃO			-2.261,22	-1.822,66
SALDO DO IMOBILIZADO			2.142.582,74	1.618.032,96