


CENTRO SOCIOEDUCATIVO SEMENTE ESPERANÇA
Balço Patrimonial em 31 de Dezembro de 2025 e 2024
(Valores expressos em reais - R\$)

ATIVO	2025	2024	PASSIVO	2025	2024
ATIVO CIRCULANTE	1.474.825	1.091.729	PASSIVO CIRCULANTE	176.184	174.456
Caixa e equivalente de Caixa	1.438.252	1.059.541	Fornecedores	3.329	(1.367)
Créditos a Receber	36.574	32.187	Obrigações Fiscais e Tributárias	44.509	42.456
Convênios, Subvenções, Parcerias	-	-	Obrigações Trabalhistas e Previdenciárias	56.728	61.749
Convênio - Fomento	-	-	Convênios - Receitas e Parcerias a Realizar	71.618	71.618
Parcerias Sem Fins Economicos	-	-			
ATIVO NÃO CIRCULANTE	1.958.109	1.919.414	PASSIVO NÃO CIRCULANTE	48.148	48.148
Imobilizado	1.958.109	1.919.414	Receitas Diferidas	48.148	48.148
Imobilizado em Andamento	-	-			
Intangível	0	0	PATRIMÔNIO SOCIAL	3.208.601	2.788.538
			Patrimônio Social	2.977.740	2.977.740
			Superávit/ (Déficit) do Exercício	-	-
			Ajuste de Exercício Anterior	230.861	(189.202)
TOTAL DO ATIVO	3.432.934	3.011.143	TOTAL DO PASSIVO E PATRIMÔNIO SOCIAL	3.432.934	3.011.143

As notas explicativas são parte integrante das demonstrações contábeis.

Documento assinado digitalmente
 **NELSON MACIEL MATTOS**
 Data: 15/05/2026 11:40:15-0300
 Verifique em <https://validar.iti.gov.br>

Nelson Maciel Mattos
CRC 1SP145454/0-7

Claudino José Campos ^{Stevanatto}
 Presidente

Presidente



Documento assinado digitalmente
CLAUDINO JOSE CAMPOS STEVANATTO
 Data: 15/05/2026 12:19:08-0300
 Verifique em <https://validar.iti.gov.br>

CENTRO SOCIOEDUCATIVO SEMENTE ESPERANÇA
Demonstração do Superávit ou Déficit do Exercício
Para os exercícios findos em 31 de dezembro de 2025 e 2024
(Valores expressos em reais - R\$)

	2025	2024
Receitas Totais	1.967.372	1.600.294
Receitas Próprias	968.802	777.528
Parcerias com Entidades sem Fins Lucrativos	54.658	147.268
Subvenção/Co-financiamento/Convênios	943.912	675.498
Despesas com Assistência Social	(1.712.460)	(1.579.636)
Recursos Próprios/Parcerias	(1.712.460)	(1.579.636)
Remuneração Encargos e Benefícios	(942.412)	(855.779)
Materiais e Suprimentos		
Serviços Pessoas Jurídicas	(252.264)	(184.818)
Serviços Pessoas Físicas		-
Outras despesas de Apoio Administrativo	(517.785)	(539.039)
Recurso de Terceiros		
RECURSOS PUBLICOS 06 A 14	483.266	641.670
Remuneração Encargos Sociais e benefícios	447.214	552.267
Materiais e Suprimentos	14.565	48.738
Manutenção e Reparos		
Serviços de Pessoas Juridicas	21.487	40.666
Despesas de Apoio Administrativo	=	=
RECURSOS DE PARCERIAS SEM FINS LUCRATIVOS 06 A 14	-	-
Remuneração Encargos Sociais e benefícios		-
Materiais e Suprimentos		
Serviços de Pessoas Juridicas		
Despesas de Apoio Administrativo		
Resultado Financeiro	165.152	76.285
Receita Financeira	175.707	84.354
Despesa Financeira	(10.556)	(8.069)
SUPERÁVIT(DÉFICIT) DO EXERCÍCIO	420.063	96.943

As notas explicativas são parte integrante das demonstrações contábeis.

Reconhecemos a exatidão da presente demonstração, encerrado em 31 de dezembro de 2025



Documento assinado digitalmente
NELSON MACIEL MATTOS
Data: 15/05/2026 11:56:45-0300
Verifique em <https://validar.iti.gov.br>

Nelson Maciel Mattos
CRC 1SP145454/O-7




Documento assinado digitalmente
CLAUDINO JOSE CAMPOS STEVANATTO
Data: 15/05/2026 12:28:18-0300
Verifique em <https://validar.iti.gov.br>

Claudino José Campos Stevanatto
Presidente


CENTRO SOCIOEDUCATIVO SEMENTE ESPERANÇA
Demonstração das Mutações do Patrimônio Social
Para os exercícios findos em 31 de dezembro de 2025 e 2024
(Valores expressos em reais - R\$)

	Patrimônio Social	Superávit/Déficit Exercício	Ajuste de exercício.anterior	Patrimônio Líquido
SALDOS EM 31 DE DEZEMBRO DE 2023	2.691.594			2.691.594
Incorporação Superávit/Déficit 2023				
Ajustes de exercícios Anteriores			#	-
Superávit/Déficit do Exercício				
SALDOS EM 31 DE DEZEMBRO DE 2024	2.691.594	96.944	-	2.788.538
Incorporação Superávit/Déficit 2025				-
Ajustes de exercícios Anteriores				
Superávit/Déficit do Exercício		420.063		420.063
SALDOS EM 31 DE DEZEMBRO DE 2025	2.788.538	420.063		3.208.601

As notas explicativas são parte integrante das demonstrações contábeis.

 Documento assinado digitalmente
NELSON MACIEL MATTOS
 Data: 15/05/2026 11:56:45-0300
 Verifique em <https://validar.iti.gov.br>

Nelson Maciel Mattos
CRC 1SP145454/O-7

 Documento assinado digitalmente
CLAUDINO JOSE CAMPOS STEVANATTO
 Data: 15/05/2026 12:28:18-0300
 Verifique em <https://validar.iti.gov.br>

Claudino José Campos Stevanatto
Presidente

CENTRO SOCIOEDUCATIVO SEMENTE ESPERANÇA
DFC - Demonstração dos Fluxos de Caixa findos em 2025 E 2024
(Valores expressos em reais - R\$)

ATIVIDADES OPERACIONAIS	2025	2024
Déficit / Superávit do Exercício	(230.862)	(189.202)
Depreciações	139.886	139.886
Amortização Intangível	-	-
Constituição/Reversão Provisão Contingência	-	-
Ajustes de Exercícios Anteriores	-	-
Varições nos Ativos	(35.871)	(31.358)
Créditos a Receber	(1.926)	(1.112)
Adiantamento a Fornecedores	(28.960)	(17.225)
Recursos e Parcerias a Receber	(4.985)	(13.021)
Convênios, Subvenções, Parcerias	-	-
Varições nos Passivos	(176.184)	(174.456)
Fornecedores	(3.329)	1.367
Obrigações fiscais e tributárias	(44.509)	(42.456)
Obrigações Trabalhistas e Previdenciárias	(56.728)	(61.749)
Convênios - Receita a Realizar	-	-
Subvenções a Realizar	(71.618)	(71.618)
Outras Contas a Pagar	-	-
Geração (Utilização) de Caixa Proveniente das Atividades Operacionais	(303.031)	(255.130)
ATIVIDADES DE INVESTIMENTOS		
Aquisições de Ativo Imobilizado/Investimentos	(340.000)	(140.619)
Geração (Utilização) de Caixa Proveniente das Atividades de Investimentos	(340.000)	(140.619)
ATIVIDADES DE FINANCIAMENTOS		
Empréstimos e Financiamentos	-	-
Geração (Utilização) de Caixa Proveniente das Atividades de Financiamentos	-	-
AUMENTO (DIMINUIÇÃO) NO CAIXA E EQUIVALENTES	(643.031)	(395.749)
Caixa e Equivalentes no Início do Período	1.059.541	974.982
Caixa e Equivalentes no Fim do Período	1.438.252	1.059.541
Aumento (diminuição) no Caixa e Equivalentes	378.710	84.559

As notas explicativas são parte integrante das demonstrações contábeis.

Documento assinado digitalmente



NELSON MACIEL MATTOS

Data: 15/05/2026 11:56:45-0300

Verifique em <https://validar.iti.gov.br>

Nelson Maciel Mattos
CRC 1SP 145454/O-7

Documento assinado digitalmente



CLAUDINO JOSE CAMPOS STEVANATTO

Data: 15/05/2026 12:28:18-0300

Verifique em <https://validar.iti.gov.br>

Claudino José Campos Stevanatto
Presidente

IMOBILIZADO			
DESCRIÇÃO	TAXA ANUAL DE DEPRECIÇÃO	2025	2024
EDIFÍCIOS E INSTALAÇÕES	4%	2.209.991,72	2.371.411,66
INSTALAÇÕES	10%	13.319,00	13.319,00
TERRENOS		0,00	0,00
ATIVOS EM ANDAMENTO		0,00	0,00
MOVEIS E UTENSÍLIOS	10%	21.772,66	21.772,66
MAQUINAS E EQUIPAMENTOS	10%	7.642,26	7.642,26
EQUIPAMENTOS MUSICAIS	10%	6.965,80	6.965,80
AR CONDICIONADO	10%	7.755,97	7.755,97
COMPUTADORES E PERIFERICOS	20%	578.969,02	238.996,02
BRIQUEDOS RECREATIVOS	0%	3.448,98	3.448,98
VEICULOS	20%	130.681,50	130.681,50
TOTAL		2.980.546,91	2.801.993,85
DEPRECIÇÃO ACUMULADA			
DEPRECIÇÃO ACUMULADA		-1.022.437,71	-882.551,87
INTANGÍVEL	20%	2.261,22	2.261,22
AMORTIZAÇÃO		-2.261,22	-2.261,22
SALDO DO IMOBILIZADO		1.958.109,20	1.919.441,98





Documento assinado digitalmente
NELSON MACIEL MATTOS
 Data: 15/05/2026 11:56:45-0300
 Verifique em <https://validar.iti.gov.br>



Documento assinado digitalmente
CLAUDINO JOSE CAMPOS STEVANATTO
 Data: 15/05/2026 12:28:18-0300
 Verifique em <https://validar.iti.gov.br>

COMPETÊNCIA	BC INSS	% INSS	Valor Isenção
JANEIRO	68.975,26	26,80%	18.485,37
FEVEREIRO	60.918,61	26,80%	16.326,19
MARÇO	59.069,65	26,80%	15.830,67
ABRIL	64.470,86	26,80%	17.278,19
MAIO	64.231,59	26,80%	17.214,07
JUNHO	59.933,61	26,80%	16.062,21
JULHO	63.647,77	26,80%	17.057,60
AGOSTO	59.764,46	26,80%	16.016,88
SETEMBRO	59.797,73	26,80%	16.025,79
OUTUBRO	63.770,11	26,80%	17.090,39
NOVEMBRO	66.810,48	26,80%	17.905,21
DEZEMBRO	73.978,65	26,80%	19.826,28
13º SALÁRIO	61.174,49	26,80%	16.394,76
TOTAIS	826.543,27		221.513,60

Documento assinado digitalmente
 **NELSON MACIEL MATTOS**
 Data: 15/05/2026 11:46:51-0300
 Verifique em <https://validar.iti.gov.br>

Documento assinado digitalmente
 **CLAUDINO JOSE CAMPOS STEVANATTO**
 Data: 15/05/2026 12:22:47-0300
 Verifique em <https://validar.iti.gov.br>

COMPETÊNCIA	BC PIS	% PIS	Valor Isenção
JANEIRO	68.975,26	1,00%	689,75
FEVEREIRO	60.918,61	1,00%	609,19
MARÇO	59.069,65	1,00%	590,70
ABRIL	64.470,86	1,00%	644,71
MAIO	64.231,59	1,00%	642,32
JUNHO	59.933,61	1,00%	599,34
JULHO	63.647,77	1,00%	636,48
AGOSTO	59.764,46	1,00%	597,64
SETEMBRO	59.797,73	1,00%	597,98
OUTUBRO	63.770,11	1,00%	637,70
NOVEMBRO	66.810,48	1,00%	668,10
DEZEMBRO	73.978,65	1,00%	739,79
13º SALÁRIO	61.174,49	1,00%	611,74
TOTAIS	826.543,27		8.265,43



Documento assinado digitalmente
NELSON MACIEL MATTOS
Data: 15/05/2026 11:58:49-0300
Verifique em <https://validar.iti.gov.br>



Documento assinado digitalmente
CLAUDINO JOSE CAMPOS STEVANATTO
Data: 15/05/2026 12:30:05-0300
Verifique em <https://validar.iti.gov.br>

NOTAS EXPLICATIVAS AS DEMONSTRAÇÕES CONTÁBEIS EM 31/12/2025

I CONTEXTO OPERACIONAL.

NOTA 01

O CENTRO SOCIOEDUCATIVO SEMENTE ESPERANÇA, CNPJ 02.243.432/0001-59 é pessoa jurídica de direito privado, de fins não econômicos e sem fins lucrativos, tem como missão realizar ações socioassistenciais de atendimentos de forma continuada, permanente e planejada através da prestação de serviços, execução de programas ou projeto e concessão de benefícios de proteção social básica ou especial, dirigidos as famílias e indivíduos em situações de vulnerabilidade ou risco social e pessoal.

NOTA 02

As demonstrações contábeis e financeiras foram elaboradas em moeda corrente nacional, em unidade de reais, em consonância as práticas contábeis em conformidade com a LEI N. 11638/07, e alterações posteriores bem como em conformidade com as normas contábeis vigentes, em especial a resolução CPF n. 1409/12 que aprovou a ITG n° 2002 (R1) norma específica para instituições de caráter social sem fins lucrativos.

Em atendimento a Lei 12.101/209 em seu art. 33 a escrituração contábil foi segregada por área de atuação para efeito de demonstrações das receitas, custos e despesas por serviços programas e projetos por ela desempenhados.

II RESUMOS DAS PRÁTICAS CONTÁBEIS.

NOTA 03

Os custos, as despesas e as receitas da instituição foram apropriadas em obediência ao regime de competência do exercício, e os direitos foram classificados em ordem decrescente de realização e exigibilidade respectivamente, sendo aqueles vencíveis até os exercícios seguintes foram classificados no circulante, enquanto que os que irão vencer após o término do exercício seguinte foram classificados no longo prazo.

NOTA 04

Os direitos e obrigações da entidade estão em conformidade com seus efetivos valores reais devidamente atualizados até a data de encerramento das demonstrações contábeis.

A entidade mantém controle analítico do saldo que representa o custo do Ativo Imobilizado descontado da provisão de depreciação realizada no ano de 2025 e 2024

Adicionalmente não realizou adequações conforme novas disposições contábeis referentes ao pronunciamento CPC 27 e ICPC 10. A composição do ativo imobilizado está representado da seguinte

IMOBILIZADO			
DESCRIÇÃO	TAXA ANUAL DE DEPRECIACÃO	2025	2024
		EDIFÍCIOS E INSTALAÇÕES	4%
INSTALAÇÕES	10%	13.319,00	13.319,00
TERRENOS		0,00	0,00
ATIVOS EM ANDAMENTO		0,00	0,00
MOVEIS E UTENSÍLIOS	10%	21.772,66	21.772,66
MAQUINAS E EQUIPAMENTOS	10%	7.642,26	7.642,26
EQUIPAMENTOS MUSICAIS	10%	6.965,80	6.965,80
AR CONDICIONADO	10%	7.755,97	7.755,97
COMPUTADORES E PERIFERICOS	20%	578.969,02	238.996,02
BRIQUEDOS RECREATIVOS	0%	3.448,98	3.448,98
VEICULOS	20%	130.681,50	130.681,50
TOTAL		2.980.546,91	2.801.993,85
DEPRECIACÃO ACUMULADA			
		-1.002.437,71	-882.551,87
INTANGIVEL	20%	2.261,22	2.261,22
AMORTIZACÃO		-2.261,22	-2.261,22
SALDO DO IMOBILIZADO		1.958.109,20	1.919.441,98

Forma:

NOTA 05

As aplicações financeiras estão demonstradas pelo valor da aplicação, acrescidas rendimentos correspondentes, apropriados até a data do balanço com base no regime de competência.

NOTA 06

A entidade recebe doações de pessoas físicas e/ jurídicas. No ano de 2025 a entidade recebeu as seguintes doações.

6.1 Doações de pessoas físicas R\$ 63.796,93 valores representados por doações espontâneas de membros e ex-membros da diretoria e conselho e demais voluntários sensibilizados com a causa da instituição.

6.2 Doações de Pessoas Jurídicas R\$ 355.416,83 valores recebidos através de doações espontâneas de empresas de Campinas e região.

III DEMONSTRAÇÃO DOS SERVIÇOS PROGRAMAS E PROJETOS EXECUTADOS PELA ENTIDADE E DEMONSTRAÇÃO DAS GRATUIDADES SEGREGADAS POR AREA DE ATUAÇÃO.

A entidade recebeu no ano de 2025 os seguintes auxílios e subvenções do poder público. Atuou exclusivamente na área de assistência social na execução de serviços de:

- (a) serviços Convivência e Fortalecimento de vínculos 06 a 14 anos e; com um custo total no valor de R\$ 463.152,74 que foram custeadas das seguintes formas:

1 ASSISTENCIA SOCIAL

Para a execução deste serviço a Entidade recebeu Subvenções Governamentais no valor de R\$ 943.911,72; recursos com parcerias sem fins econômicos R\$ 410.074,90; recursos próprios no valor de R\$ 789.092,90 perfazendo o custo total de R\$ 2.143.079,52

A Entidade atendeu Serviço de Convivência e Fortalecimento de Vínculos 06 a 14 anos: 150 crianças e adolescentes e 120 famílias;/ Projeto Novos Rumos Adolescentes de 15 a 18 anos: 25 adolescentes 25 famílias; / Projetos Centro de Convivência Inclusivo Intergeracional 30 famílias e 30 aulas adultos Total de Atendidos 2025: 205 Crianças e Adolescentes e adultos e 175 Famílias; Usuários, com renda arrecada per capita no valor de R\$ 5.639,68 por ano

NOTA 07 – PRESTAÇÃO DE CONTAS DE SUBVENÇÕES GOVERNAMENTAIS

A entidade prestou contas nos órgãos convenientes, dos auxílios subvenções e contribuições repassados para a entidade, em conformidade com as exigências contidas nas instruções 02/2008 do TCESP-Tribunal de Contas do Estado de São Paulo que tem a atribuição constitucional apreciar as prestações de contas.

NOTA 08 - ISENÇÃO DE CONTRIBUIÇÕES PARA A SEGURIDADE SOCIAL

O valor de isenção de contribuições para a seguridade social usufruída relativa a cota patronal INSS+ RAT+TERCEIROS perfizeram no ano de 2025 o valor de R\$ 221.513,60 e assim demonstrados e foram integralmente aplicados na área de assistência social.

COMPETÊNCIA	BC INSS	% INSS	Valor Isenção
JANEIRO	68.975,26	26,80%	18.485,37
FEVEREIRO	60.918,61	26,80%	16.326,19
MARÇO	59.069,65	26,80%	15.830,67
ABRIL	64.470,86	26,80%	17.278,19
MAIO	64.231,59	26,80%	17.214,07
JUNHO	59.933,61	26,80%	16.062,21
JULHO	63.647,77	26,80%	17.057,60
AGOSTO	59.764,46	26,80%	16.016,88
SETEMBRO	59.797,73	26,80%	16.025,79
OUTUBRO	63.770,11	26,80%	17.090,39
NOVEMBRO	66.810,48	26,80%	17.905,21
DEZEMBRO	73.978,65	26,80%	19.826,28
13º SALÁRIO	61.174,49	26,80%	16.394,76
TOTAIS	826.543,27		221.513,60

NOTA 09 - ISENÇÃO DE CONTRIBUIÇÕES PIS SPBRE FOLHA DE PAGAMENTO

Os valores de isenção de contribuições do Pis sobre a folha de pagamento perfizeram no ano de 2025 o valor de R\$8.265,43 e assim demonstrados e foram integralmente aplicados na área de assistência social.

COMPETÊNCIA	BC PIS	% PIS	Valor Isenção
JANEIRO	68.975,26	1,00%	689,75
FEVEREIRO	60.918,61	1,00%	609,19
MARÇO	59.069,65	1,00%	590,70
ABRIL	64.470,86	1,00%	644,71
MAIO	64.231,59	1,00%	642,32
JUNHO	59.933,61	1,00%	599,34
JULHO	63.647,77	1,00%	636,48
AGOSTO	59.764,46	1,00%	597,64
SETEMBRO	59.797,73	1,00%	597,98
OUTUBRO	63.770,11	1,00%	637,70
NOVEMBRO	66.810,48	1,00%	668,10
DEZEMBRO	73.978,65	1,00%	739,79
13º SALÁRIO	61.174,49	1,00%	611,74
TOTAIS	826.543,27		8.265,43

Claudino José Campos Stevanatto

Presidente



Documento assinado digitalmente
CLAUDINO JOSE CAMPOS STEVANATTO
Data: 15/05/2026 12:28:18-0300
Verifique em <https://validar.iti.gov.br>

Nelson Maciel Mattos

CRC 1SP 145454/o-7-01



Documento assinado digitalmente
NELSON MACIEL MATTOS
Data: 15/05/2026 11:56:45-0300
Verifique em <https://validar.iti.gov.br>